




Supplier's trade mark				
Model identifier			UTS-5 Basis	OTS-5 Basis
Declared load profile			XXS	XXS
Energy efficiency class			A	A
Energy efficiency	$\eta_{WH}$	%	35	35
Annual electricity consumption	AEC	kWh	529	529
Other load profile			-	-
Energy efficiency in case of other load profile	$\eta_{WH}$	%	-	-
Annual electricity consumption in case of other load profile	AEC	kWh	-	-
Thermostat temperature setting	$T_{set}$	°C	55	55
Sound power level indoor	$L_{WA}$ indoor	dB	15	15
Possibility of operating only during off-peak periods			-	-
Specific precautions that shall be taken when the water heater is assembled, installed or maintained			<p>Children are allowed to handle the appliance only under supervision.</p> <p>Beside the tasks which are performable by the user, listed in user's manual, any other activities have to be performed by qualified professional.</p> <p>Before repair or maintenance, the appliance has to be de-energized.</p> <p>Draining hot water above 50°C may cause severe burning injury.</p> <p>Before switching-on of heating, the tank has to be filled with water.</p> <p>Hose is not allowed to use for connection of the appliance. To connect the appliance to water net made of copper, it is obligated to use insulation fittings.</p> <p>Putting the appliance under higher operating pressure as prescript in user's manual is not allowed and may cause risk of life.</p> <p>It is not allowed to install a fitting between the appliance and the safety valve as well as leading the water dropping in a non-visible way.</p> <p>The pressure reducing valve and the safety valve is allowable to install and operating only in a frost-free environment.</p> <p>Operating the appliance without grounding is not allowable.</p> <p>may cause risk of life.It is not allowed to install a fitting between the appliance and the safety valve as well as leading the water dropping in a non-visible way.The pressure reducing valve and the safety valve is allowable to install and operating only in a frost-free environment. Operating the appliance without grounding is not allowable.</p>	
SMART value			0	0
			In case of „SMART“ value „1“ the information on water heating energy efficiency, annual electricity and fuel consumption relate to enabled smart control settings only.	

Warenzeichen des Lieferanten				
Modellkennung des Lieferanten			UTS-5 Basis	OTS-5 Basis
Angegebenes Lastprofil			XXS	XXS
Energieeffizienzklasse			A	A
Energieeffizienz	$\eta_{WH}$	%	35	35
Jährlicher Stromverbrauch	AEC	kWh	529	529
Andere Lastprofile			-	-
Energieeffizienz in andere Lastprofile	$\eta_{WH}$	%	-	-
Jährlicher Stromverbrauch in andere Lastprofile	AEC	kWh	-	-
Temperatureinstellungen des Temperaturreglers	$T_{set}$	°C	55	55
Schalleistungspegel in Innenräumen	$L_{WA}$ indoor	dB	15	15
Möglichkeit, nur außerhalb der Spitzenzeiten zuarbeiten			-	-
Bei der Montage, Installation oder Wartung des Warmwasserbereiters zu treffenden besonderen Vorkehrungen			<p>Kinder dürfen das Gerät nur unter Aufsicht handhaben.</p> <p>Neben den vom Benutzer auszuführenden Aufgaben, die im Benutzerhandbuch aufgeführt sind, müssen alle anderen Aktivitäten von einem qualifizierten Fachmann ausgeführt werden.</p> <p>Vor der Reparatur oder Wartung muss das Gerät stromlos sein.</p> <p>Das Ablassen von heißem Wasser über 50 ° C kann zu schweren Verbrennungen führen.</p> <p>Vor dem Einschalten der Heizung muss der Tank mit Wasser gefüllt werden.</p> <p>Der Schlauch darf nicht zum Anschließen des Geräts verwendet werden. Um das Gerät an ein Wassernetz aus Kupfer anzuschließen, müssen Isolierarmaturen verwendet werden.</p> <p>Es ist nicht zulässig, das Gerät einem höheren Betriebsdruck auszusetzen, als dies in der Bedienungsanleitung vorgeschrieben ist, und dies kann zu Lebensgefahr führen.</p> <p>Es ist nicht gestattet, eine Armatur zwischen dem Gerät und dem Sicherheitsventil anzubringen und das Wasser nicht sichtbar abzuleiten.</p> <p>Das Druckminderventil und das Sicherheitsventil dürfen nur in einer frostfreien Umgebung installiert und betrieben werden.</p> <p>Der Betrieb des Geräts ohne Erdung ist nicht zulässig.</p> <p>Dies kann zu Lebensgefahr führen. Es ist nicht gestattet, eine Armatur zwischen dem Gerät und dem Sicherheitsventil zu installieren und das Wasser nicht sichtbar abzuleiten. Das Druckminderventil und das Sicherheitsventil dürfen nur installiert und betrieben werden in einer frostfreien Umgebung. Der Betrieb des Geräts ohne Erdung ist nicht zulässig.</p>	
SMART Wert			0	0
			<p>Bei einem „SMART“ -Wert „1“ beziehen sich die Informationen zur Energieeffizienz der Warmwasserbereitung, zum jährlichen Strom- und Kraftstoffverbrauch nur auf aktivierte Smart Control-Einstellungen.</p>	

Marque du fournisseur				
Référence du modèle			UTS-5 Basis	OTS-5 Basis
Chauffage de l'eau : Profil de charge nominal			XXS	XXS
Chauffage de l'eau : Classe énergétique			A	A
Chauffage de l'eau : Efficacité	$\eta_{WH}$	%	35	35
Consommation d'énergie annuelle	AEC	kWh	529	529
Autre profil de charge			-	-
Chauffage de l'eau : efficacité en cas d'autre profil de charge	$\eta_{WH}$	%	-	-
Consommation d'énergie annuelle en cas d'autre profil de charge	AEC	kWh	-	-
Température réglée du régulateur de température	$T_{set}$	°C	55	55
Niveau de puissance acoustique, intérieur	$L_{WA}$ indoor	dB	15	15
Niveau de puissance acoustique, intérieur			-	-
Précautions particulières à prendre lorsque le chauffe-eau est assemblé, installé ou entretenu			<p>Le nettoyage de l'appareil ne peut être confié à des enfants qu'en cas de surveillance. A l'exception des opérations d'entretien régulières, faisables par l'utilisateur et indiquées dans le manuel d'utilisation, toutes autres opérations doivent être effectuées par des spécialistes qualifiés.</p> <p>Avant des opérations d'entretien ou de réparation, il faut couper la tension. L'eau sortant à température supérieure à 50 °C peut provoquer de graves blessures de brûlure. Avant d'allumer le chauffage, il faut remplir le réservoir d'eau. Il est interdit de raccorder l'appareil avec un tuyau en caoutchouc.</p> <p>En cas de raccordement des tubes d'eau en cuivre rouge, il est obligatoire d'utiliser des pièces intermédiaires d'isolement. Il est interdit et dangereux d'exposer le réservoir à une pression supérieure à 0,6 MPa.</p> <p>Il est interdit d'insérer des pièces de plomberie entre la vanne de sécurité et l'appareil. Il est interdit de conduire les gouttes d'eau de manière non visible.</p> <p>La soupape de réduction de pression et la vanne de sécurité peuvent être mis en service et en fonctionnement seulement dans un environnement sans risque de gel.</p> <p>Il est interdit de faire fonctionner le réservoir d'eau chaude sans mise à terre.</p>	
Valeur SMART			0	0
Valeur « smart » « 1 » : les données relatives à l'efficacité du chauffage de l'eau et à la consommation d'énergie et de combustible annuelle sont valables seulement lorsque le système de commande intelligent est branché.				

Ochranná známka dodavatele				
Modelové číslo			UTS-5 Basis	OTS-5 Basis
Ohřev vody: Jmenovitý zátěžový profil			XXS	XXS
Ohřev vody: Energetická třída			A	A
Ohřev vody: Energetická účinnost	$\eta_{WH}$	%	35	35
Roční spotřeba energie	AEC	kWh	529	529
Jiný zátěžový profil			-	-
Ohřev vody: účinnost v případě jiného zátěžového profilu	$\eta_{WH}$	%	-	-
Roční spotřeba energie v případě jiného zátěžového profilu	AEC	kWh	-	-
Nastavená teplota regulátoru teploty	$T_{set}$	°C	55	55
Hladina akustického výkonu, ve vnitřním prostředí	$L_{WA}$ indoor	dB	15	15
Provozní režim v obdobích mimo sezónu			-	-
Zvláštní bezpečnostní opatření, která je třeba učinit během montáže, instalace nebo údržby			<p>Děti by měly být pod dohledem, aby se zajistilo, že si se zařízením nebudou hrát.</p> <p>Jakékoli jiné operace než ty, které jsou uvedeny v příručce a které může provádět uživatel, musí provádět kvalifikovaný technik.</p> <p>Před opravou nebo údržbou musí být zařízení vypnuto.</p> <p>Únik vody nad 50 ° C může způsobit těžké popáleniny.</p> <p>Před zapnutím topení musí být nádrž naplněna vodou.</p> <p>Nepřipojujte spotřebič hadicí! Pro připojení k měděné instalatérské síti je nutné použít izolační rozpěrky!</p> <p>Je zakázáno vyvíjet tlak na zařízení nad provozní tlak uvedený v návodu k obsluze a je životu nebezpečný!</p> <p>Je zakázáno instalovat vodovodní armaturu mezi pojistný ventil a zařízení a vypustit kapání vody neviditelným způsobem!</p> <p>Tlakový pojistný ventil a pojistný ventil smějí být instalovány a provozovány pouze v prostředí bez mrazu.</p> <p>Je zakázáno provozovat zásobník teplé vody bez ochranného uzemnění!</p>	
SMART hodnota			0	0
S hodnotou „SMART“ „1“ jsou údaje o účinnosti ohřevu vody a roční spotřebě energie a paliva platné pouze pro aktivní inteligentní nastavení!				

Dostawcy jego znak towarowy				
Identyfikator modelu			UTS-5 Basis	OTS-5 Basis
Deklarowany profil obciążenia			XXS	XXS
Klasa efektywności energetycznej			A	A
Efektywności energetycznej	$\eta_{WH}$	%	35	35
Roczne zużycie energii elektrycznej	AEC	kWh	529	529
Inny profil obciążenia			-	-
Efektywność energetyczna w przypadku innego profilu obciążenia	$\eta_{WH}$	%	-	-
Roczne zużycie energii elektrycznej w przypadku innego profilu obciążenia	AEC	kWh	-	-
Ustawienie temperatury termostatu	$T_{set}$	°C	55	55
Poziom mocy akustycznej w pomieszczeniu	$L_{WA}$ indoor	dB	15	15
Możliwość pracy tylko w okresach pozaszczytowych			-	-
Szczególne środki ostrożności, które należy podjąć podczas montażu, instalacji lub konserwacji podgrzewacza wody			<p> Dzieci mogą obsługiwać urządzenie wyłącznie pod nadzorem.  Oprócz zadań, które może wykonać użytkownik, wymienionych w instrukcji obsługi, wszelkie inne czynności muszą być wykonywane przez wykwalifikowanego specjalistę.  Przed naprawą lub konserwacją urządzenie należy odłączyć od zasilania.  Spuszczanie gorącej wody o temperaturze powyżej 50°C może spowodować poważne oparzenia.  Przed włączeniem ogrzewania zbiornik należy napełnić wodą.  Węża nie można używać do podłączenia urządzenia. Aby podłączyć urządzenie do sieci wodociągowej wykonanej z miedzi należy zastosować złączki izolacyjne.  Poddawanie urządzenia wyższemu ciśnieniu robocznemu zgodnie z instrukcją obsługi jest niedozwolone i może spowodować zagrożenie życia.  Niedopuszczalne jest instalowanie armatury pomiędzy urządzeniem a zaworem bezpieczeństwa oraz prowadzenie kropli wody w niewidoczny sposób.  Zawór redukcyjny ciśnienia i zawór bezpieczeństwa można montować i eksploatować wyłącznie w środowisku niezamarzającym.  Eksploatacja urządzenia bez uziemienia jest niedopuszczalna.  może spowodować zagrożenie życia. Niedopuszczalne jest instalowanie armatury pomiędzy urządzeniem a zaworem bezpieczeństwa oraz prowadzenie kropli wody w niewidoczny sposób. Zawór redukcyjny i zawór bezpieczeństwa można montować i eksploatować wyłącznie w środowisku wolnym od mrozu. Eksploatacja urządzenia bez uziemienia jest niedopuszczalna.</p>	
SMART wartość			0	0
			W przypadku wartości „SMART” „1” informacje dotyczące efektywności energetycznej podgrzewania wody, rocznego zużycia energii elektrycznej i paliwa odnoszą się wyłącznie do włączonych ustawień inteligentnego sterowania.	