



Einhell

CLASSIC

Doppelschleifer

TC-BG 200 L

Art.-Nr.: 4412633


Ident.-Nr.: 11019

EAN-Code: 4006825649918

Der Einhell Doppelschleifer TC-BG 200 L ist speziell geeignet für leichte Reparaturen wie Nachschärfen, aber auch für starke Reparaturen und Formkorrekturen. Durch das schwenkbare LED-Licht können Sie Ihren Arbeitsplatz gut sichtbar beleuchten. Die Metallkompaktbauweise gewährt die lange Lebensdauer des Schleifers. Große, verstellbare Arbeitsauflagen unterstützen bei den unterschiedlichen Anwendungsgebieten, präzise Ergebnisse werden durch die spielfreien, kugelgelagerten Wellen ermöglicht. Sicherheit gewährleisten die werkzeuglos einstellbaren Funkenschutzgläser und die seitlich geschlossenen Schutzhauben. 4 GummifüÙe dämpfen Vibrationen und sorgen für einen festen Stand. Inklusive ist eine Grob- und Feinschleifscheibe (K36/K60).

Ausstattung

- Schwenkbares LED-Licht zur Beleuchtung des Arbeitsplatzes
- 4 GummifüÙe für sicheren, vibrationsarmen Stand
- Große, verstellbare Arbeitsauflagen für verschiedene Anwendungen
- Einstellbare Funkenschutzgläser, ganz ohne Werkzeug
- Robuste Metallkompaktbauweise für lange Lebensdauer
- Spielfrei, kugelgelagerte Welle ermöglicht präzises Arbeiten
- Seitlich geschlossene Schutzhauben für sicheres Arbeiten
- Inklusive Grob- und Feinschleifscheibe (K36/K60)
- Für starke Formkorrekturen sowie neue Anschliffe
- Für leichte Formkorrekturen sowie das Nachschärfen von Schneiden



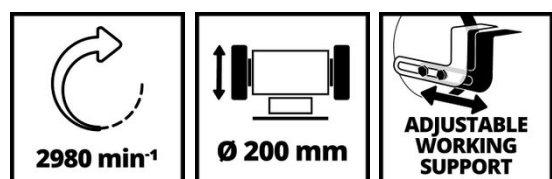

Technische Daten

- | | |
|-------------------------------|------------------------|
| - Netzanschluss | 220-240 V 50 Hz |
| - Leistung | 185 W |
| - Max. Leistung (S2 S2time) | 400 W 30 min |
| - Max. Leerlaufdrehzahl | 2980 min ⁻¹ |
| - Schleifscheiben | Ø200 x ø32 x 25 mm |
| - Körnung | K36 / K60 |



Logistische Daten

- | | |
|-----------------------------------|--------------------|
| - Produktgewicht | 11.66 kg |
| - Bruttogewicht Einzelverpackung | 12.97 kg |
| - Maße Einzelverpackung | 395 x 293 x 295 mm |
| - Stück pro Exportkarton | 1 STK |
| - Bruttogewicht Exportkarton | 12.6 kg |
| - Maße Exportkarton | 385 x 292 x 292 mm |
| - Containermengen (20"/40"/40"HC) | 812 1624 1700 |



Als Sonderzubehör erhältlich

Schleifsch. 200x32x25mm G36
Doppelschleifer-Zubehör
Art.-Nr.: 49507735
EAN-Code: 4009315077352
KWB by Einhell

Schleifsch. 200x32x25mm G60
Doppelschleifer-Zubehör
Art.-Nr.: 49507765
EAN-Code: 4009315077659
KWB by Einhell